



CORTE
ARTÍSTICO
DE METAL

CATÁLOGO 2024
CHAPAS OROÑO





chapasoroño

PROYECTE SIN LÍMITES

Nuestro servicio de corte láser le permite lograr la forma que su proyecto o diseño requiera en diferentes metales laminados de hasta 10 mm de espesor.

Contamos también con nuestro propio equipo de diseño y una amplia gama de procesos, como plegado, soldado y pintado, para ofrecer soluciones a medida de todas sus necesidades.

El límite es su imaginación.





8



ARBUSTO

97%

8





CORAZONES



70%

ARAÑAZOS

95%





PETALS II




78%

CÍRCULOS CORTADOS

65%



NINJA





70%


8

CÍRCULOS CORTADOS II

65%



ORTOGONAL



67%

8


ESPIGAS

%08




HEXAGONAL

%09



ÁRBOL

76%




LABERINTO

83%

8


DODECA

76%



SQUARE


65%



8


MUDÉJAR

76%



MEDIAS MANDALAS


65%



8

ESCALONES


76%



GÓTICA



65%




8

FLORAL




60%



GOTAS



67%



PESO | KG

	OPACIDAD	Espesor 1,25 mm		Espesor 1,6 mm	
		1 x 2 m	1,22 x 2,44 m	1 x 2 m	1,22 x 2,44 m
ARBUSTO	97%	19,4	28,8	24,8	37
CORAZONES	95%	19,1	28,3	24,4	36,3
ARAÑAZOS	83%	16,6	24,7	21,2	31,6
PETAS II	80%	16	23,8	20,5	30,5
CÍCULOS CORT.					
NINJA					
CÍCULOS CORT. II	78%	15,6	23,2	20	29,7
ORTOGONAL					
ESPIGAS					
ÁRBOL	76%	15,2	22,6	19,5	29
LABERINTO					
DODECA					
SQUARE					

Pesos aproximados calculados en base a corte estándar sobre Chapa de acero Laminado en Frío

PESO | KG

	OPACIDAD	Espesor 1,25 mm		Espesor 1,6 mm	
		1 x 2 m	1,22 x 2,44 m	1 x 2 m	1,22 x 2,44 m
MUDÉJAR	75%	15	22,3	19,2	28,6
MEDIAS MAND.					
ESCALONES	72%	14,4	21,4	18,4	27,4
GÓTICA	71%	14,2	21,1	18,2	27,1
FLORAL	70%	14	20,8	17,9	26,7
GOTAS	65%	13	19,3	16,6	24,8
HEXAGONAL					

MATERIALES DISPONIBLES PARA CORTE LÁSER

ESPESOR (mm)

ESPESOR (mm)

Chapa Laminado en frío | LAF

0,5 a 2

Chapa Laminado en caliente | LAC

2 a 10

Chapa Galvanizada | GALVA

0,3 a 3,2

Chapa de Acero inoxidable

0,4 a 6

Chapa Pre-pintada color | PP

0,4 a 0,7

Chapa de Aluminio

0,4 a 4

Consúltenos por otros materiales y espesores



chapasoroño

WWW.CHAPASORO.COM.AR